

Les associations de promotion du logement

Chiffres clés 2018

22

APL membres du RAPeL¹



639

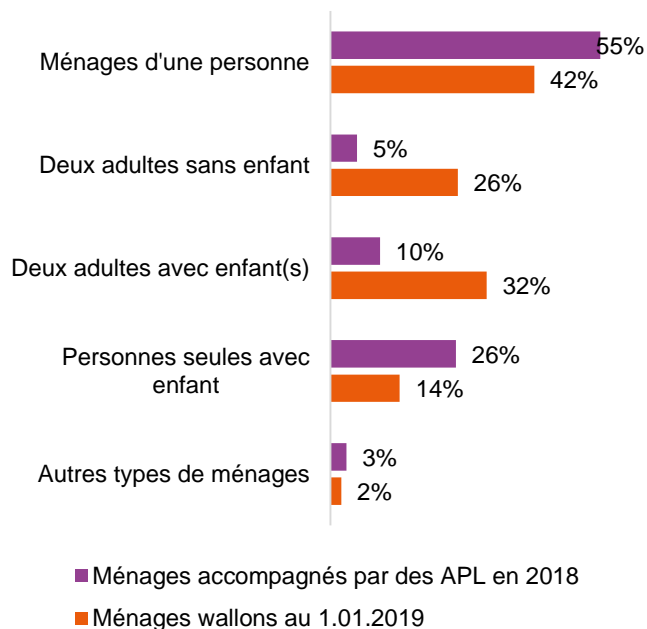
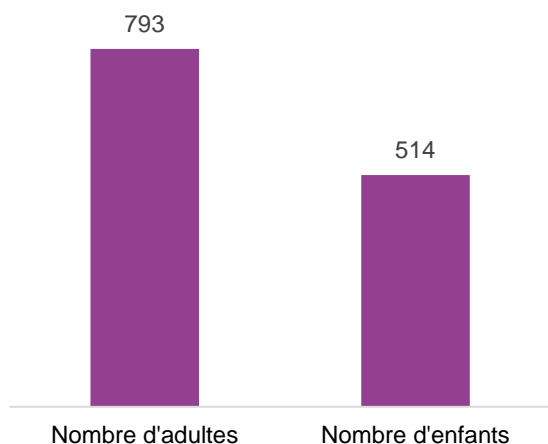
Ménages accompagnés pour leur permettre d'accéder à un logement décent et/ou de le conserver



17 mois

Durée moyenne des accompagnements clôturés en 2018

COMPOSITION DES MÉNAGES



¹ Les chiffres présentés dans ce document agrègent les informations des rapports d'activités 2018 des 22 APL membres de la Fédération wallonne Rassemblement des Associations de Promotion du Logement (RAPeL). Voir le rapport annuel des organismes à finalité sociale du Fonds du Logement (FLW) pour une information sur les 23 APL agréées : <https://www.flw.be/brochures-et-publications/>



Toute proportion gardée, les **ménages d'une personne et les familles monoparentales** sont plus représentés au sein du public des APL qu'au sein des ménages wallons. Une différence qui se comprend lorsqu'on sait que les APL s'adressent en priorité **aux ménages en état de précarité** et que les ménages monoparentaux (en particuliers) et les célibataires² font parties des catégories de ménages les plus touchés par la pauvreté monétaire en Wallonie³.

Les **activités d'information ou de formation** prennent différentes formes :

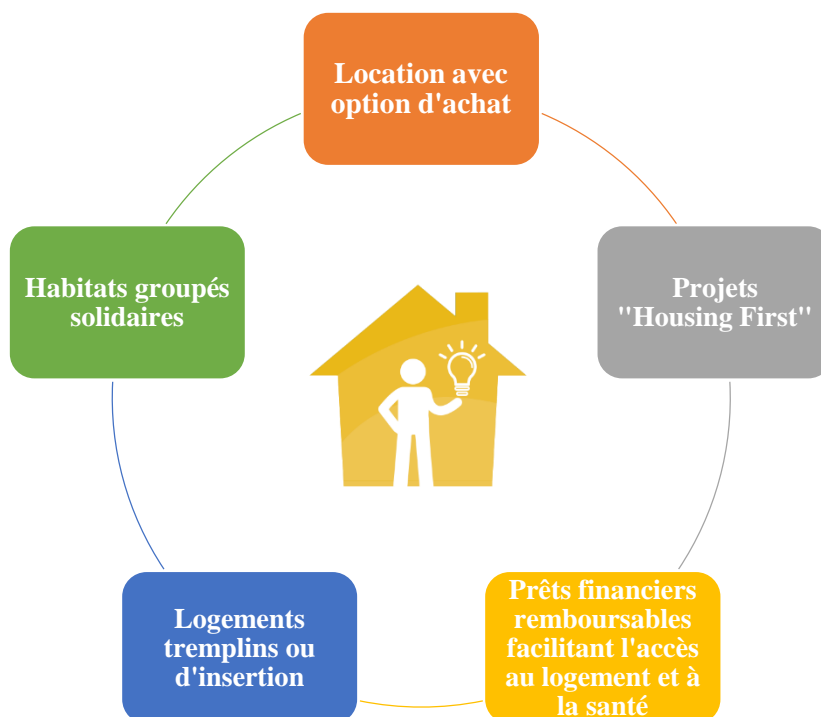
- ▶ Permanences
- ▶ Ateliers collectifs
- ▶ Accompagnements individuels ponctuels
- ▶ ...

Les APL fournissent de la sorte **une assistance administrative, technique ou juridique gratuite relative au logement**. Lors de ces activités, elles abordent diverses thématiques souvent dans une **démarche préventive** : le contrat de bail avec droits et obligations du propriétaire et du locataire, les énergies, les aides au logement, la recherche d'un logement, etc.



16.188
Heures d'information et de formation

5 types de **projets innovants** développés par
9 APL seule ou en partenariat



² Les personnes seules de moins de 65 ans en particulier (source : IWEPS).

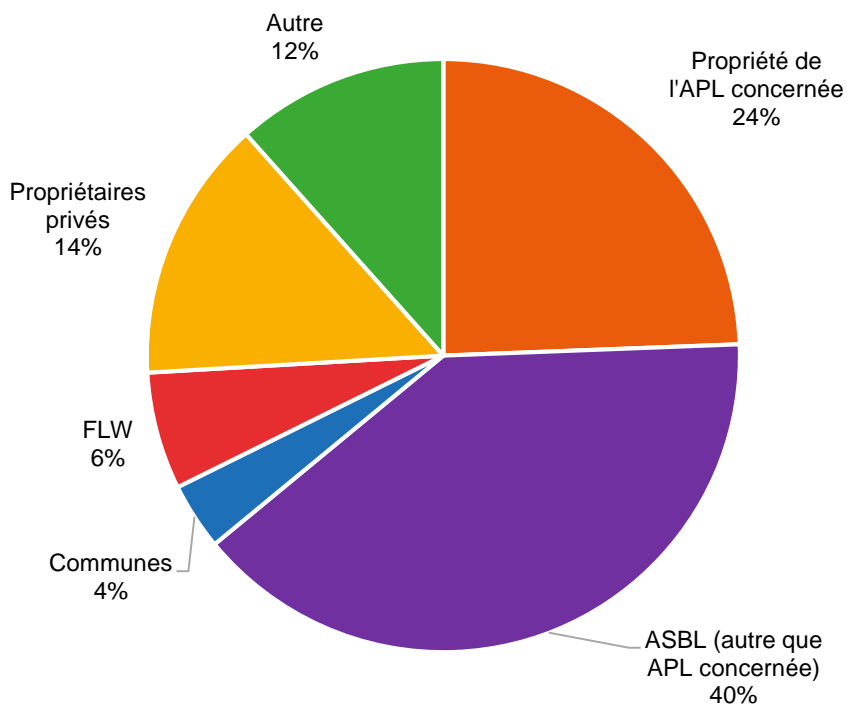
³ Source : IWEPS. Lien : <https://www.iweps.be/indicateur-statistique/taux-de-risque-de-pauvrete-selon-type-de-menage/>

328

Logements gérés par les APL



ORIGINE DES LOGEMENTS GÉRÉS PAR LES APL



23

Chantiers en cours ou planifiés qui une fois terminés permettront d'accompagner près de

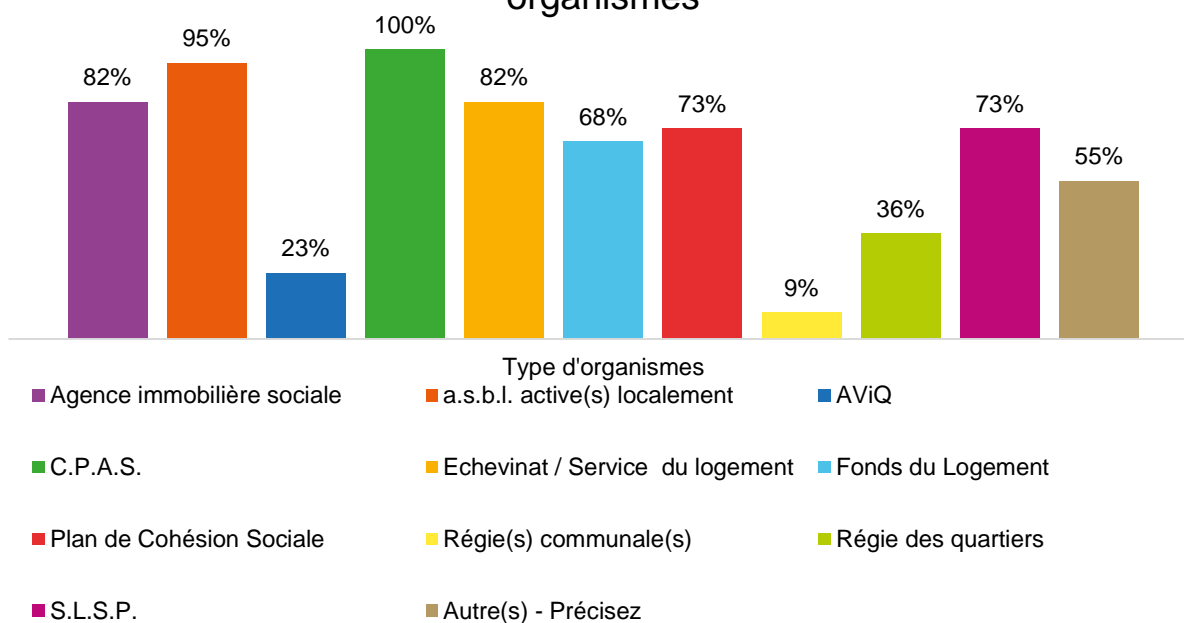
130

ménages supplémentaires

PARTENARIATS



Pourcentage des APL collaborant avec différents organismes



COUVERTURE TERRITORIALE



70

Communes sont couvertes par au moins une APL, soit

27%

des communes wallonnes.

RAPeL ASBL

Tél : 0472/39.58.76

info@rapel.be

www.rapel.be